

WALL IN



WALL IN



Design: Tomek Rygalik, Studio Rygalik



CHROM (III)
Technologia przyjazna
dla środowiska.

Produkty zawierające powłoki
galwaniczne wykonane z użyciem
chromu trójwartościowego.

CHROMIUM (III)
Eco-Friendly Technology

Products plated
with trivalent chromium.









System **WALL IN** umożliwia tworzenie dowolnych aranżacji w open space'ach. Ścianki wykończone elastyczną tkaniną wyznaczają przestrzeń, w której można przeprowadzić kameralną rozmowę.

WALL IN system offers highly versatile seating arrangements for open spaces. Partition walls, upholstered with flexible fabric, mark out a space perfect for a private conversation.





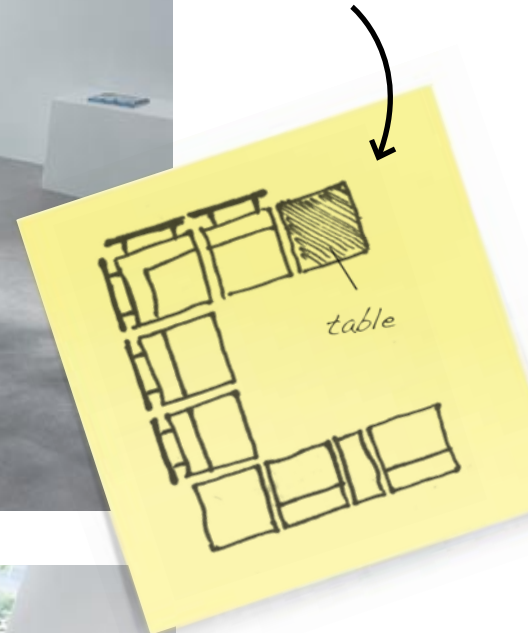


Wszeczhstronne zastosowanie w takich przestrzeniach jak biura, hole, recepcje i poczekalnie.
Universal system to use in spaces such as offices, halls, receptions or waiting rooms.






Aby zamówić
naszkicuj
swój układ
To order **draft**
Your system



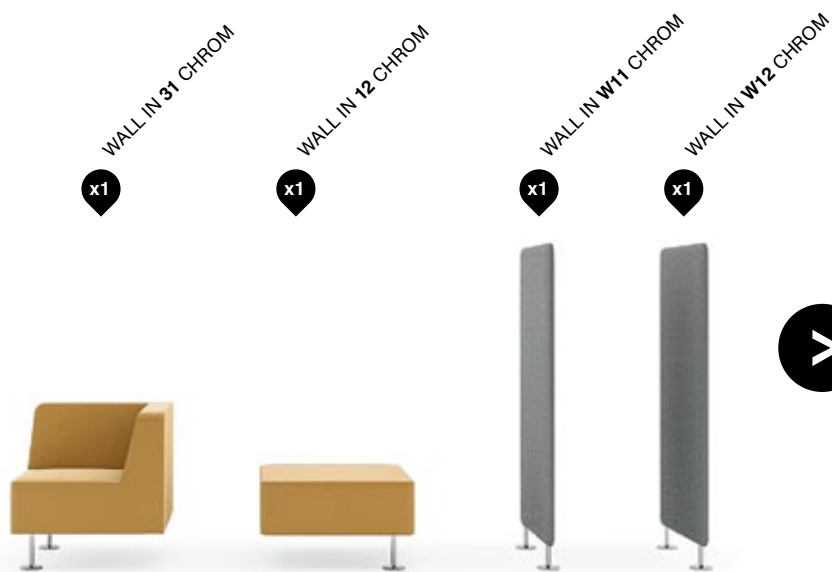
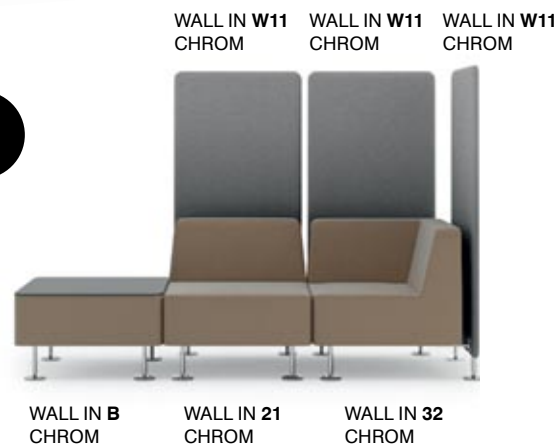
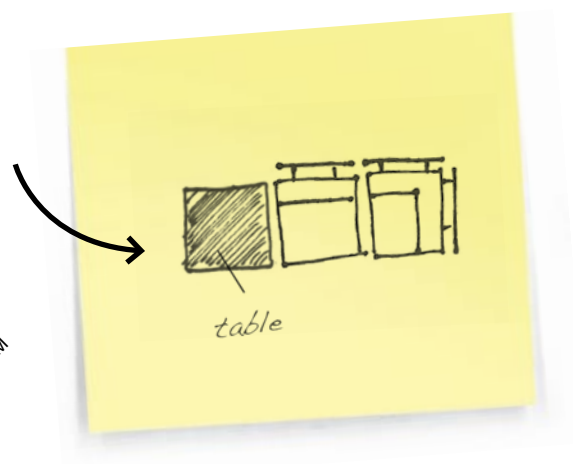
Aby zamówić
naszkicuj swój układ
To order draft Your system



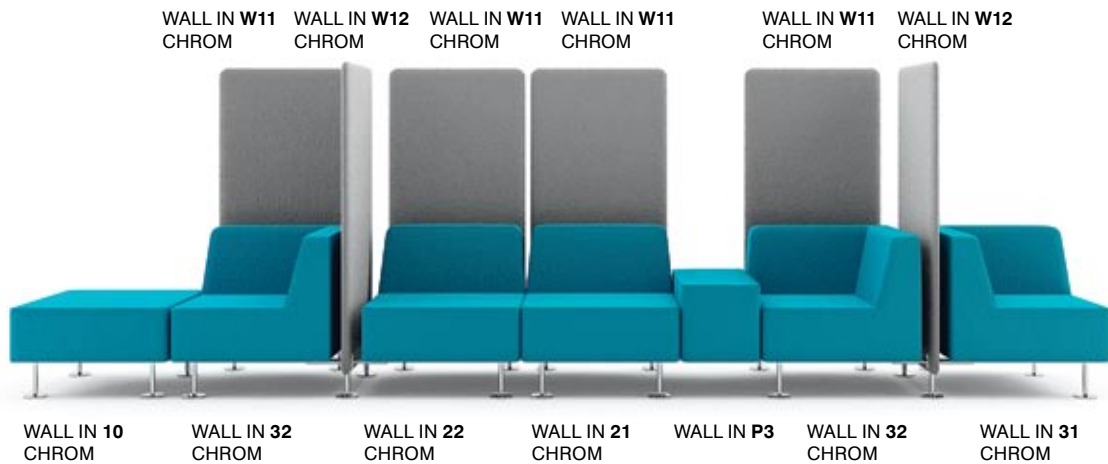

Szeroki wachlarz dostępnych
modułów i ich wykończeń.
Wide range of available modules
and finishings to choose from.




Aby zamówić
naszkicuj swój układ
To order **draft Your system**



Proste zestawy do małych wnętrz,
rozbudowane do dużych przestrzeni.
Simple sets for small spaces and large
configurations for open spaces.



Nieliczona ilość konfiguracji
i prosty sposób na rearanżację przestrzeni.
Infinite number of combinations
to easily rearrange your space.





Haczyki stabilizujące
sąsiadujące elementy (opcja).
Hooks for stabilizing
adjoining elements (option).



FLEXI




FX-14

FX-15

FX-16

NEXUS



NE-2

NE-5

NE-6

NE-10

NE-11

NE-14

NE-15

NE-16

NE-17



ścianki działowe występują w 12 kolorach tapicerek
partition walls upholstery in 12 colours

5 YEARS GUARANTEE

5 LAT GWARANCJI

dwa rodzaje wykończeń blatów: szkło mleczne hartowane i HPL
two types of table tops: seasoned milk glass and HPL

nogi regulowane na wysokość
height adjustable legs



szkło hartowane mleczne G1
seasoned glass, milk G1



HPL w trzech kolorach: biały LW 01, szary LW 03, czarny LW 02
three colours of HPL laminate: white LW 01, grey LW 03, black LW 02.



CHROM / CHROME



SATYNA / SATINE



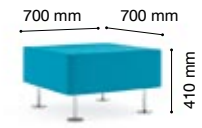
CZARNY / BLACK



METALIK / METALLIC




stopki filcowe
felt glides



WALL IN 10



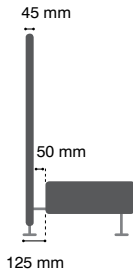
WALL IN 20




WALL IN 30



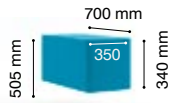
WALL IN W11 / W12



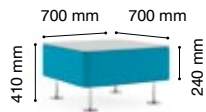
WALL IN P3



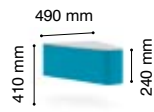
WALL IN P1




WALL IN P3



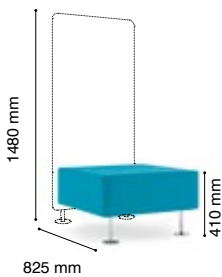
WALL IN B




WALL IN B1 / C1



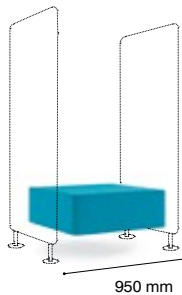
WALL IN B2 / C2



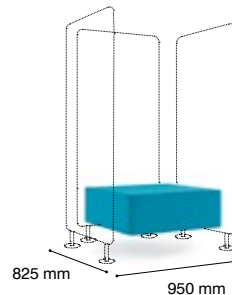
825 mm



825 mm 825 mm



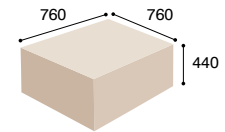
950 mm



825 mm 950 mm

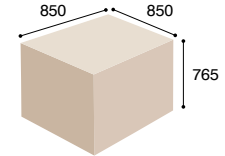
WALL IN 10, 11, 12, 13 - **18,5 kg** brutto

WALL IN B - **29,0 kg** brutto



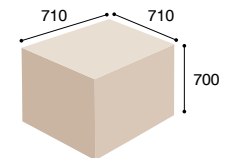
WALL IN 20 - **22,5 kg** brutto

WALL IN 30 - **23,5 kg** brutto



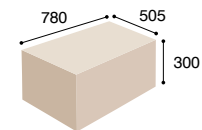
WALL IN 21, 22, 23 - **23,5 kg** brutto

WALL IN 31, 32 - **24,5 kg** brutto



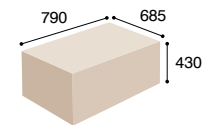
WALL IN B1 - **14,0 kg** brutto

WALL IN C1 - **8,5 kg** brutto



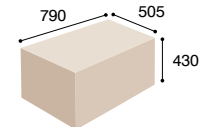
WALL IN B2 - **15,0 kg** brutto

WALL IN C2 - **11,0 kg** brutto

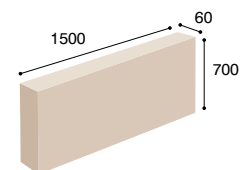


WALL IN P1 - **13,0 kg** brutto

WALL IN P3 - **11,5 kg** brutto



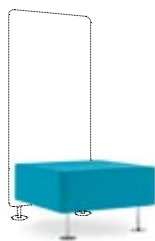
WALL IN W11, W12 - **11,0 kg** brutto





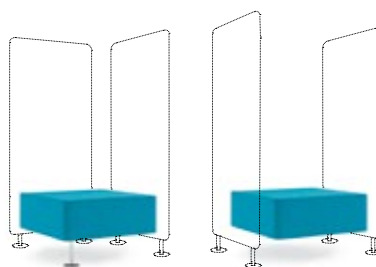
WALL IN 10

pufa 1-osobowa
1-seat pouf



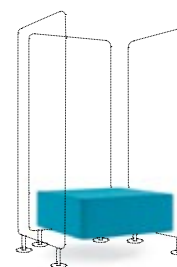
WALL IN 11

pufa do łączenia z jedną ścianką
1-seat pouf to be connected
with 1 partition wall



WALL IN 12

pufa do łączenia z dwiema ściankami
1-seat pouf to be connected
with 2 partition walls




WALL IN 13

pufa do łączenia z trzema ściankami
1-seat pouf to be connected
with 3 partition walls




WALL IN 20

fotel z pojedynczym oparciem
1-seat armchair



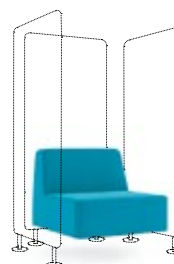
WALL IN 21

fotel z pojedynczym oparciem
do łączenia z jedną ścianką
1-seat armchair to be connected
with 1 partition wall



WALL IN 22

fotel z pojedynczym oparciem
do łączenia z dwiema ściankami
1-seat armchair to be connected
with 2 partition walls




WALL IN 23

fotel z pojedynczym oparciem do łączenia z trzema ściankami
1-seat armchair to be connected
with 3 partition walls




WALL IN 30

fotel narożny
1-seat corner armchair



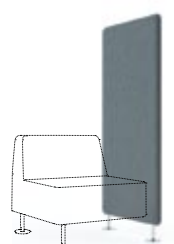
WALL IN 31

fotel narożny
do łączenia z jedną ścianką
1-seat corner armchair to be
connected with 1 partition wall



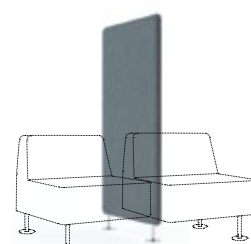
WALL IN 32

fotel narożny
do łączenia z dwiema ściankami
1-seat corner armchair to be
connected with 2 partition walls



WALL IN W11

ścianka pojedyncza
do łączenia z 1 siedziskiem
single partition wall
to be connected with 1 seat



WALL IN W12

ścianka pojedyncza
do łączenia z 2 siedziskami
single partition wall
to be connected with 2 seats



WALL IN B

stolik kwadratowy
square table



WALL IN B1

stolik - łącznik 30°
table - 30 degree
connector



WALL IN B2

stolik - łącznik 60°
table - 60 degree
connector



WALL IN C1

pufa - łącznik 30°
pouf - 30 degree
connector



WALL IN C2

pufa - łącznik 60°
pouf - 60 degree
connector



WALL IN P3

pufa - podłokietnik
prosty (350 x 700 mm)
pouf - rectangular
armrest (350x700 mm)



WALL IN P1

pufa - podłokietnik 30°
pouf - 30 degree
armrest

PRZY ZAMÓWIENIU PROSIMY STOSOWAĆ SYMBOLE WEDŁUG KODU:
PLEASE USE CODES AT ORDER:

WALL IN

	WALL IN	<input type="text"/>	<input type="text"/>	<input type="text"/>	
	RODZAJ ELEMENTU ELEMENT TYPE				KOLOR TAPICERKI STANDARD PROFIm UPHOLSTERY COLOUR PROFIm STANDARD
	pufa 1-osobowa 1-seat pouf	10			
	pufa do łączenia z jedną ścianką 1-seat pouf to be connected with 1 partition wall	11			KOLOR STELAŻA FRAME COLOUR
	pufa do łączenia z dwiema ściankami 1-seat pouf to be connected with 2 partition walls	12			CZARNY – black
	pufa do łączenia z trzema ściankami 1-seat pouf to be connected with 3 partition walls	13			METALIK – metallic
	fotel z pojedynczym oparciem 1-seat armchair	20			CHROM – chrome
	fotel z pojedynczym oparciem do łączenia z jedną ścianką 1-seat armchair to be connected with 1 partition wall	21			SATYNA – satine
	fotel z pojedynczym oparciem do łączenia z dwiema ściankami 1-seat armchair to be connected with 2 partition walls	22			
	fotel z pojedynczym oparciem do łączenia z trzema ściankami 1-seat armchair to be connected with 3 partition walls	23			
	fotel narożny 1-seat corner armchair	30			RODZAJ BLATU - NAKŁADKI TYPE OF TABLE - TOP
	fotel narożny do łączenia z jedną ścianką 1-seat corner armchair to be connected with 1 partition wall	31			LW laminat HPL laminata HPL
	fotel narożny do łączenia z dwiema ściankami 1-seat corner armchair to be connected with 2 partition walls	32			G1 szkło hartowane (mleczne) seasoned glass (milk)
	pufa - łącznik 30° pouf - 30 degree connector	C1			Wybarwienia LW: LW 01 (biały), LW 02 (czarny), LW 03 (szary). Blat B w wybarwieniu LW 02 (czarny) - standardowy termin realizacji. Blat B w pozostałych wybarwieniach (LW 01 i LW 03) - termin realizacji 4-6 tygodni. Blaty: B1 i B2 we wszystkich wybarwieniach LW - termin realizacji 4-6 tygodni. Blaty szklane G1 (szkło hartowane mleczne): blaty B - standardowy termin realizacji. Blaty: B1 i B2 - termin realizacji 4-6 tygodni.
	pufa - łącznik 60° pouf - 60 degree connector	C2			LW colours: LW 01 (white), LW 02 (black), LW 03 (grey). Table tops B in LW 02 (black) - standard lead time. Table tops B in the remaining colours (LW 01 and LW 03) - lead time 4-6 weeks. Table tops: B1 and B2 in all LW colours - lead time 4-6 weeks. Glass table G1 (milky seasoned glass): Table tops B - standard lead time. Table tops: B1 and B2 - lead time 4-6 weeks.
	pufa - podłokietnik 30 stopni pouf - 30 degree armrest	P1			
	pufa - podłokietnik prosty (350 x 700 mm) pouf - rectangular armrest (350 x 700 mm)	P3			
	stolik kwadratowy square table	B			
	stolik - łącznik 30° table - 30 degree connector	B1			
	stolik - łącznik 60° table - 60 degree connector	B2			



PRZY ZAMÓWIENIU PROSIMY STOSOWAĆ SYMBOLE WEDŁUG KODU:
PLEASE USE CODES AT ORDER:

	WALL IN	<input type="text"/>	<input type="text"/>	
	RODZAJ PARAWANU TYPE OF PARTITION WALL			KOLOR STELAŻA FRAME COLOUR
	ścianka pojedyncza do łączenia z 1 siedziskiem single partition wall to be connected with 1 seat	W11		CZARNY – black
	ścianka pojedyncza do łączenia z 2 siedziskami single partition wall to be connected with 2 seats	W12		METALIK – metallic
				CHROM – chrome
				SATYNA – satine



www.profim.pl

Producent zastrzega sobie prawo do zmian konstrukcyjnych i zmiany parametrów nie pogarszających walorów użytkowych produktów. Kolory reprodukowane w katalogu mogą odbiegać od rzeczywistych kolorów oferowanych mebli.
The producer reserves the right to conduct construction changes and improvements of the products.
Colours presented in the catalogue may vary from the original colours of furniture.